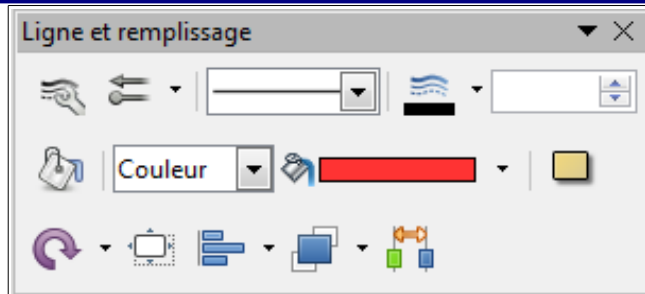


Memento LibreOffice Draw

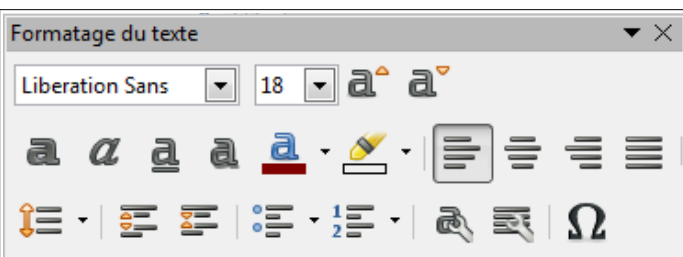
<https://blogs.lyceecfadumene.fr/informatique>

1- Format > ...



Texte : Ancre de texte, Espacements avec les bordures
Position et taille : Position (X et Y), Taille, Rotation
Remplissage : Couleurs, Ombre, Transparence, Dégradés, Hachures, Images
Ligne : Style, Couleur, Largeur, Transparence, Flèche

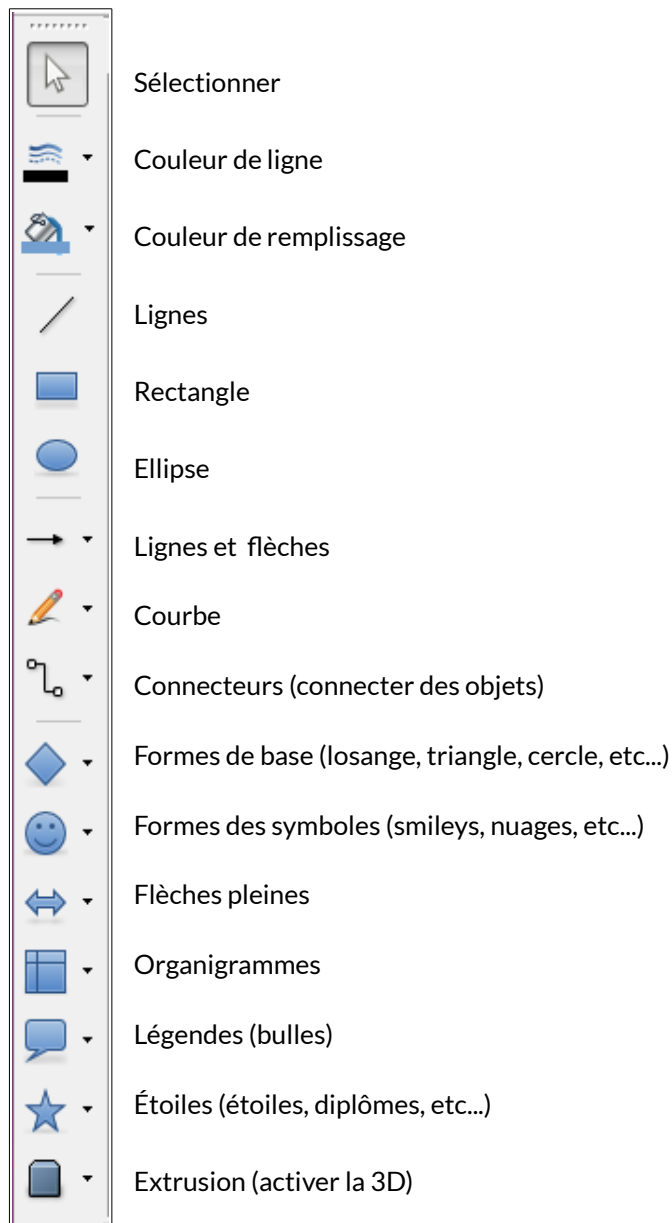
2- Format > Caractère / Paragraphe



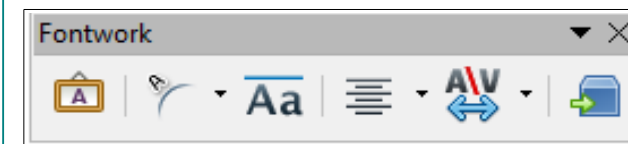
Caractère :
Type de police : Arial, Times, Verdana, etc.
Taille : en point (pt) ou %.
Effet de caractères - Style : Gras, Italique, Souligné, Surligné.
Couleur : couleur de l'écriture.
Effet de caractères - Attributs : Ombres, Petites Majuscules, etc.
Paragraphe :
Retraits : Avant le texte, Après le texte, 1ère Ligne,

Espacements : Avant le paragraphe, Après le paragraphe.
Interligne : Simple, 1,5, Double.
Alignement : à Gauche, à Droite, Centré, Justifié.
Tabulations : Gauche, à Droite, Centré, Décimale


3- Barre d'outils « Dessin »



4- Barre d'outils « Fontwork »



Faire des titres (Wordart)



5- Modifier > ...

Rotation.
Refléter : Verticalement, Horizontalement (Effet miroir)
Convertir : En bitmap (convertir au format image)
Disposition : Envoyer à l'avant, devant l'objet, etc...
Alignement : À gauche, Centré, À droite, En haut, Centre, En bas
Après avoir sélectionné au moins deux objets :
Grouper : Regrouper des objets
Combiner
Formes : Fusionner, Soustraire, Intersecter
Connecter.
Fractionner.

6- Format > Page

Taille du papier : A4, A3
Orientation : Portrait ou Paysage.
Marges : de Droite, de Gauche, en Haut, en Bas.
Arrière plan : Couleur, Image, Hachure, Dégradé.



7- Fichier > Exporter

Format PDF : non modifiable et universelle.
Format PNG : matriciel
Format SVG : vectoriel

